

穴狙い

Shinyu オリジナル

エアークャップ・ノズルのホールクリーニングに!!

AFCクリーニングキット

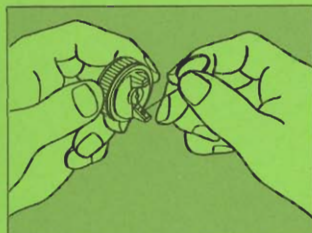
緊急処理用

※スプレーガンのパターン不良は、
エアークャップノズルのゴミ・ブツ詰まりが主原因!!

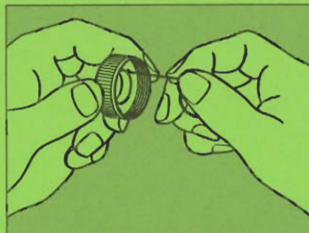
キット内容



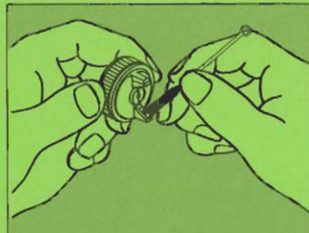
使用方法



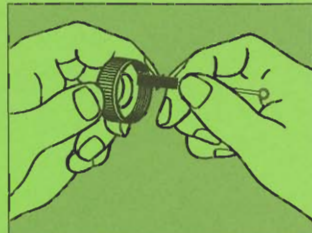
①エアークャップ表面のつの穴や補助穴には0.8mmか0.3mmが最適です。



②エアークャップ裏面のつの穴への空気供給穴には2.3mmか1.3mmが最適です。



③エアークャップ表面の汚れ等にはハケ状ブラシで傷を付けずに洗うのがポイントです。



④エアークャップ裏面のネジ部溝等の汚れにはネジリブラシで洗うのがポイントです。

取扱注意

- 1.本製品は空気キャップの穴詰まり除去の応急処置の目的以外に使用しないで下さい。
- 2.本製品を使用し空気キャップのパターンが変形した場合は新規キャップをご購入下さい。(お客様の自己負担になります)

Shinyu

進勇商事株式会社

本社 大阪市福島区鷺洲2丁目15番24号
〒553 TEL (06) 451-8543 (代)
FAX (06) 451-8541 番

代理店